

# Le profil des élu·e·s de gauche dans les grandes villes suisses, 1910-2020

**Baptiste Antoniazza<sup>1</sup>, André Mach<sup>1</sup> & Michael Andrea Strebel<sup>2</sup>**

<sup>1</sup> Institut d'études politiques, Université de Lausanne

<sup>2</sup> KPM Center for Public Management, Université de Berne

Social Change in Switzerland N°38

Juin 2024

La série **Social Change in Switzerland** documente, en continu, l'évolution de la structure sociale en Suisse. Elle est éditée conjointement par le Centre de compétences suisse en sciences sociales (**FORS**) et le Centre de compétences suisse pour la recherche sur les parcours de vie (**LIVES**) de l'Université de Lausanne. Le but est de retracer le changement de l'emploi, de la famille, des revenus, de la mobilité, du vote ou du genre en Suisse. Basée sur la recherche empirique de pointe, elle s'adresse à un public plus large que les seuls spécialistes.

### **Editeur responsable**

Daniel Oesch, LIVES, Université de Lausanne

### **Comité éditorial**

Felix Bühlmann, LIVES, Université de Lausanne

Dominique Joye, LIVES, Université de Lausanne

Gina-Julia Westenberger, LIVES, Université de Lausanne

Ursina Kuhn, FORS

Catia Luperto, LIVES, Université de Lausanne

Monika Vettovaglia, FORS

Boris Wernli, FORS

FORS  
Géopolis  
1015 Lausanne  
[www.socialchangeswitzerland.ch](http://www.socialchangeswitzerland.ch)  
Contact: [info@socialchangeswitzerland.ch](mailto:info@socialchangeswitzerland.ch)

### **Référence**

Antoniazza, B., Mach, A., & Strebel, M. A. (2024). Le profil des élu-e-s de gauche dans les grandes villes suisses, 1910-2020. *Social Change in Switzerland, N°38*. doi: 10.22019/SC-2024-00003

### **Copyright**



*Creative Commons: Attribution CC BY 4.0.* Cette licence permet aux autres de distribuer, remixer, arranger, et adapter votre œuvre, même à des fins commerciales, tant qu'on vous accorde le mérite de la création originale en citant votre nom.

## Résumé

Les grandes villes suisses ont connu deux périodes de domination politique de la gauche : durant l'entre-deux-guerres et depuis les années 1990. Cette étude examine les transformations du profil socio-professionnel des élu·e·s des partis de gauche dans les organes exécutifs et législatifs des quatre plus grandes villes suisses (Bâle, Genève, Lausanne et Zurich) entre 1910 et 2020. Durant la première moitié du XX<sup>e</sup> siècle, il s'agit majoritairement de salariés issus des classes populaires qui exercent une profession manuelle et ne possèdent pas de diplôme universitaire. Cependant, à partir de 1980, nous observons que les élu·e·s de la gauche urbaine sont désormais majoritairement issus des classes moyennes salariées et connaissent une élévation de leur niveau de formation et de leur statut professionnel. Parmi les élu·e·s de gauche, ce processus est notamment marqué par la quasi-disparition des travailleur·euse·s manuels et l'essor des employé·e·s socio-culturels, travaillant dans la santé, le social, l'enseignement et la culture.

## Introduction<sup>1</sup>

En Suisse, les grandes villes constituent historiquement des places fortes des partis de gauche. Alors qu'au niveau fédéral et au niveau cantonal – à quelques rares exceptions – les institutions politiques représentatives restent dominées par les partis de droite, il n'en va pas de même dans les exécutifs et législatifs urbains. En effet, la gauche y connaît deux périodes de domination. La première a lieu durant l'entre-deux-guerres où les villes de Bâle, Lausanne ou Zurich notamment, à l'instar de plusieurs villes européennes, sont temporairement administrées par des majorités socialistes, une période souvent qualifiée de « socialisme municipal ». La seconde s'ouvre durant les années 1990. Depuis lors, les grandes villes suisses sont dirigées par des coalitions de gauche qui regroupent le Parti socialiste, Les Verts et des partis de la gauche radicale.

Lors de la première prise de pouvoir des partis de gauche durant l'entre-deux-guerres, les villes suisses, à la suite de l'industrialisation et de l'urbanisation dès la deuxième moitié du XIX<sup>e</sup> siècle, concentrent une grande partie de la main-d'œuvre ouvrière (voir Walter 1994). À cette époque, les classes populaires constituent leur électorat principal. En effet, les partis de gauche sont issus du mouvement ouvrier. Il existe d'une part des sections locales du Parti socialiste, fondé en 1888 au niveau national et, d'autre part, des sections du Parti communiste qui est quant à lui créé en 1921<sup>2</sup>. Lorsque les villes basculent à nouveau à gauche dans les années 1990, celles-ci ont connu de profonds changements socio-économiques et politiques. En premier lieu, depuis les années 1970, la structure de l'emploi connaît un très fort processus de tertiarisation, ce qui favorise l'essor des classes moyennes salariées au sein de la population active des villes (voir Oesch 2006). En deuxième lieu, à partir de cette décennie et jusqu'aux années 1990, les villes sont en proie à une véritable « crise urbaine » qui se matérialise par des pertes démographiques importantes et la présence accrue de personnes dites « vulnérables » (Rérat 2016). En troisième lieu, à partir des années 1970, à la suite des événements de Mai 68, des « nouveaux mouvements sociaux » écologistes, féministes ou pacifistes voient le jour (Giugni 1995). Une partie de leurs militant·e·s forment de nouveaux partis de gauche dont plusieurs formations écologistes (qui s'unifient au niveau national en 1983 et prennent le nom Les Verts en 1993) ou de gauche radicale à l'image des Organisations progressistes de Suisse (POCH) dans les villes alémaniques. D'autres militant·e·s s'intègrent pour leur part au sein du Parti socialiste. Ce dernier d'ailleurs, élargit progressivement son offre électorale pour toucher les classes moyennes salariées (Rennwald 2015).

Notre étude s'intéresse à l'évolution socio-professionnelle des élu·e·s des quatre plus grandes villes suisses : Bâle, Genève, Lausanne et Zurich. Elle se situe notamment dans la poursuite des travaux de Pilotti (2017) sur le profil des parlementaires fédéraux et de Di Capua (2022) et de Lasseb (2024) sur les membres des législatifs et exécutifs des villes, qui mettent en exergue la faible représentativité de certaines strates de la population au sein des institutions politiques représentatives. Toutefois, nous nous penchons plus spécifiquement sur les élu·e·s des partis de gauche. En quoi les transformations que nous avons évoquées ci-dessus affectent leur profil socio-professionnel ? En outre, les élus de gauche qui administrent les villes durant la période de l'entre-deux-guerres partagent-ils des caractéristiques similaires à leurs homologues appartenant aux coalitions qui dirigent les grandes villes depuis les années 1990 ?

## L'évolution de la gauche dans les grandes villes

Depuis la fin du XIX<sup>e</sup> siècle, aidé notamment par l'introduction progressive d'un système électoral proportionnel, le Parti socialiste gagne des sièges au sein des parlements puis des gouvernements des

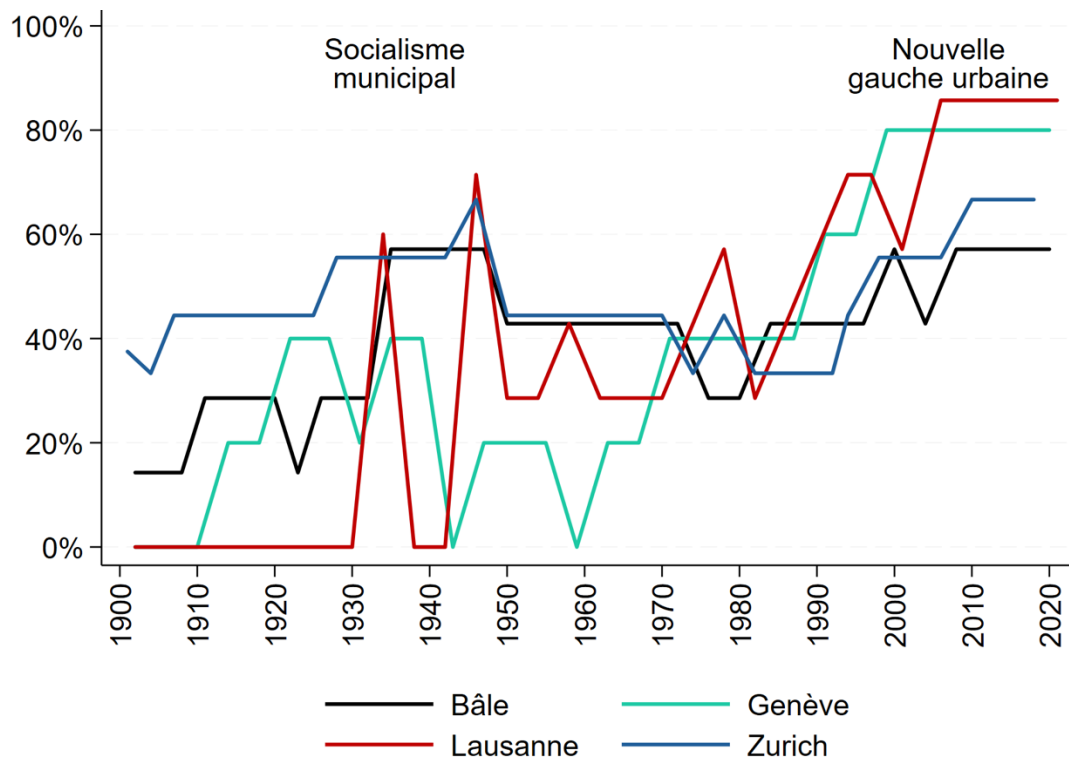
---

<sup>1</sup> Cette étude s'inscrit dans le cadre du projet « Local Power Structures and Transnational Connections. New Perspectives on Elites in Switzerland, 1890-2020 » financé par le Fonds national suisse de la recherche scientifique (contrat n°: CRSII5\_183534), voir site internet du projet (<https://wp.unil.ch/sinergia-elites/>). Pour une analyse plus détaillée des élu·e·s de la gauche urbaine, voir Antoniazza et al. (2023) et Antoniazza (2024).

<sup>2</sup> Ce dernier, interdit par les autorités fédérales en 1940, connaît une forme de résurgence en 1944 avec la création du Parti suisse du Travail.

grandes villes. Comme on peut le voir sur la Figure 1 ci-dessous, à partir de 1928 à Zurich, puis en 1934 à Lausanne et en 1934 à Bâle, les municipalités des villes basculent à gauche<sup>3</sup>. Cette période de l'entre-deux-guerres qui voit une très forte polarisation politique est celle du « socialisme municipal », marquée dans plusieurs villes européennes par la volonté de développer les services publics en faveur des classes populaires, notamment les services liés à l'approvisionnement en eau, en gaz et en électricité (Dogliani 2002). En Suisse, les municipalités de gauche, confrontées aux effets de la Grande Dépression, vont principalement lutter contre le chômage qui affecte durement la population urbaine. Toutefois, à la fin de la Deuxième Guerre mondiale, malgré un boom des partis de la gauche radicale, les partis de droite redeviennent majoritaires dans les grandes villes. Cette période qui s'ouvre au début des années 1950 est marquée par une croissance économique et par une concordance politique. On observe ainsi le passage d'une logique de confrontation à une logique de relative coopération et d'intégration des partis de gauche qui se traduit par une participation minoritaire dans les exécutifs des villes.

Figure 1 : Proportion de sièges des coalitions de gauche dans les exécutifs des quatre villes, 1900-2020



À partir des années 1990, les rapports de force changent à nouveau. En effet, dès 1989 à Lausanne, puis en 1990 à Genève, en 1994 à Zurich et en 1996 à Bâle, les grandes villes suisses basculent toutes à gauche de manière durable et sont gouvernées par des coalitions qui regroupent le Parti socialiste, des partis de la gauche radicale et Les Verts. Les coalitions sont donc différentes de celles des années 1930. Elles peuvent être assimilées à ce que Gyford (1985) a qualifié en Grande-Bretagne de « nouvelle gauche urbaine », composée et s'adressant principalement aux classes moyennes salariées qui constituent désormais l'électorat majoritaire des partis de gauche. Cette nouvelle gauche urbaine promeut entre autres des thématiques féministe ou écologiste, qui s'inscrivent dans le sillage des nouveaux mouvements sociaux des années 1970. Son action est ainsi marquée par le développement des transports publics et des lieux culturels, par la préservation de l'environnement ou l'amélioration de la qualité de vie des habitant·e·s (Le Galès 1990). Au fil des années 1980, ses dirigeant·e·s développent également de nouvelles politiques de développement de type « entrepreneurial » en mettant l'accent sur l'attractivité et la compétitivité des villes par le biais notamment du lancement de stratégies visant à attirer des investissements privés (Quilley 2000).

<sup>3</sup> La ville de Genève ne connaît pas de majorité de gauche à cette époque, toutefois, au niveau cantonal, le Conseil d'État connaît une parenthèse socialiste entre 1933 et 1936.

## Présentation des données

Dans le cadre de notre projet de recherche, nous avons élaboré une base de données biographique recensant 2743 personnes siégeant dans les organes exécutifs et législatifs des villes de Bâle, Genève, Lausanne et Zurich à six différentes dates<sup>4</sup>. Parmi ces élu·e·s, on compte 1252 membres des partis de gauche, dont 928 socialistes, 198 membres des divers partis de la gauche radicale<sup>5</sup> et 126 Vert·e·s. On dénombre également 1491 membres appartenant à des partis de droite. Jusqu'en 1957, il s'agit uniquement d'hommes : le droit de vote et d'éligibilité des femmes aux niveaux cantonal et communal n'est accordé qu'en 1957 dans le canton de Vaud, en 1960 à Genève, en 1966 à Bâle-Ville et en 1970 à Zurich. Les données sont séparées en six cohortes : 1910, 1937, 1957, 1980, 2000 et 2020. Les données ont été recueillies au sein des archives cantonales et communales des quatre villes. Afin d'analyser le profil socio-professionnel des élu·e·s, nous avons collecté des données sur le niveau de formation (déterminé par l'obtention ou non d'un diplôme universitaire) et la profession qu'ils et elles exercent au moment de leur élection. Les professions ont été codées selon six catégories puis 22 sous-catégories à partir de précédents travaux consacrés spécifiquement à la classification des principales professions exercées par les élites politiques (Gruner 1970; Best et Cotta 2000; Pilotti 2017; Di Capua 2022)<sup>6</sup>. Dans un deuxième temps, nous avons procédé à un second codage des professions selon les huit catégories professionnelles du schéma de classe développé par Oesch (2006: 66-69). Ce dernier, qui prend en compte les grands changements de la structure de l'emploi depuis les années 1970 tels que la croissance du secteur des services ou l'expansion du secteur public, permet de mieux situer la position des professions des élu·e·s de gauche dans la hiérarchie sociale des métiers. En effet, il prend en considération les compétences, le degré d'autonomie et les logiques de travail. Cette deuxième classification permet ainsi de mieux faire ressortir l'appartenance de classe, de même que ses transformations, parmi les élu·e·s de gauche.

## L'académisation des élu·e·s

Comme on peut le voir sur la Figure 2 ci-dessous, la proportion des diplômé·e·s universitaires parmi les élu·e·s de gauche connaît plusieurs évolutions. En premier lieu, jusqu'en 1937, elle se situe à 20%. Ce taux très faible par rapport à la droite (50%) s'explique par la forte proportion d'ouvriers socialistes et communistes au sein des parlements, nous y reviendrons plus bas. En 1957, la part des membres possédant un diplôme baisse même légèrement, ce qui pourrait être attribué selon Gaxie et Godmer (2007: 116) à la volonté au sein des partis socialistes et communistes de mettre en place des « quotas de classe » afin de favoriser la représentation d'individus appartenant aux classes populaires. Par la suite, au sein de tous les partis de gauche, le taux d'universitaires connaît une constante augmentation. Un tournant important a lieu entre 1980 et 2000. À cette dernière date, les députations socialistes et vertes comportent toutes deux un taux de diplômé·e·s plus élevé qu'à droite, alors que plus d'un élu de gauche sur deux a accompli des études supérieures. En 2020, c'est désormais près de trois quarts des élu·e·s de gauche des grandes villes suisses qui possèdent un diplôme universitaire. Les Vert·e·s ont depuis leur apparition le taux de diplômé·e·s le plus élevé<sup>7</sup>, bien qu'en 2000 et en 2020, les écologistes soient suivis de près par les socialistes. Cette part très haute depuis 1980 peut s'expliquer par l'origine différente des Vert·e·s qui, contrairement aux socialistes, sont issus des nouveaux mouvements sociaux des années 1970 et non pas du mouvement ouvrier.

L'augmentation de la part de diplômé·e·s parmi les députations de gauche reflète la démocratisation de l'accès aux études supérieures au sein de la population depuis la deuxième moitié du XX<sup>e</sup> siècle. Toutefois, celle-ci n'explique pas à elle seule la hausse spectaculaire du nombre d'universitaires parmi toutes

---

<sup>4</sup> L'ensemble des données sont disponibles en ligne sur la Base de données des élites suisses créée par l'Observatoire des élites suisses (OBELIS) à l'Université de Lausanne (<https://www2.unil.ch/elitessuisses/>).

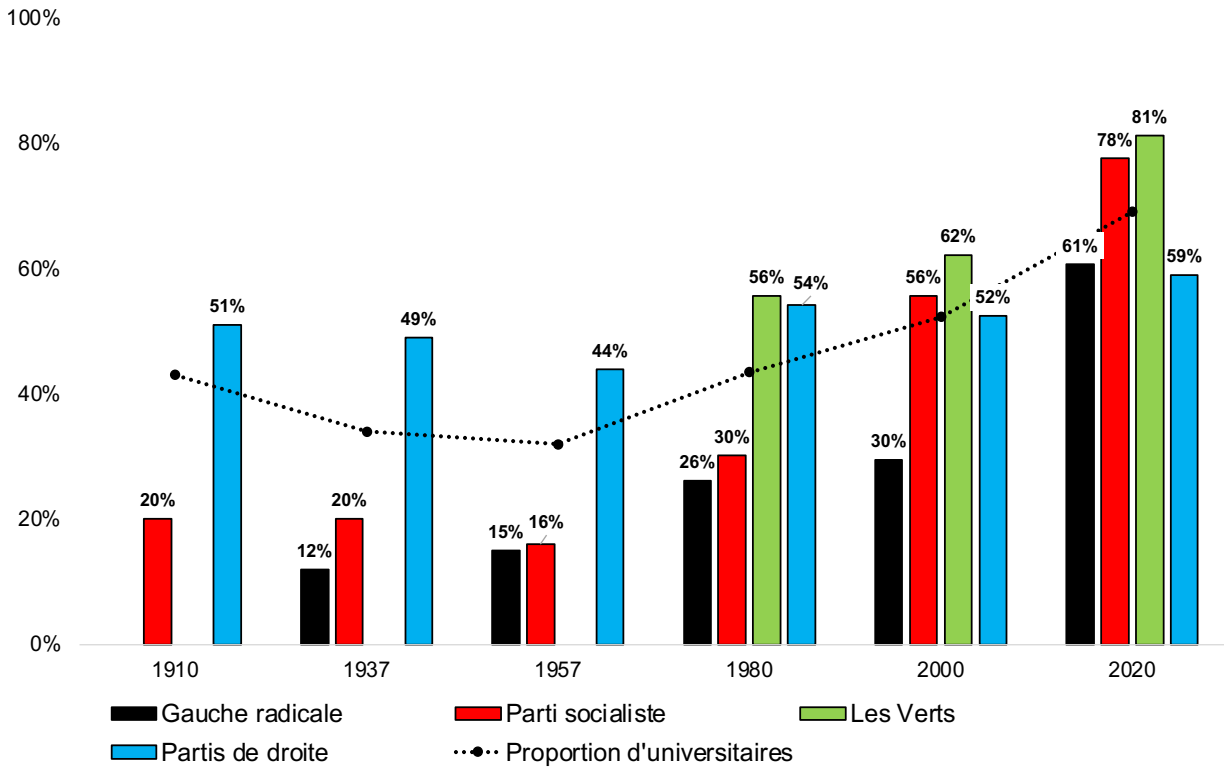
<sup>5</sup> Sont considérés comme des partis de la gauche radicale : Parti communiste, Parti ouvrier et populaire, Parti du Travail, Parti progressiste, POCH, Frauenliste, Frauen Macht Politik!, solidaritéS, DAL et Alternative Liste.

<sup>6</sup> Le taux de données manquantes est de 6,1% (168) pour le niveau de formation et de 1,2% (34) pour la profession exercée.

<sup>7</sup> En 1980, nous ne dénombrons toutefois que neuf écologistes qui siègent uniquement à Lausanne.

les formations politiques de gauche, désormais plus élevé qu'à droite et qu'au sein de la population active des quatre villes. Une autre explication renvoie à la profonde transformation des professions exercées par les élu·e·s de gauche.

Figure 2 : Proportion des élu·e·s des quatre villes avec un diplôme universitaire, 1910-2020

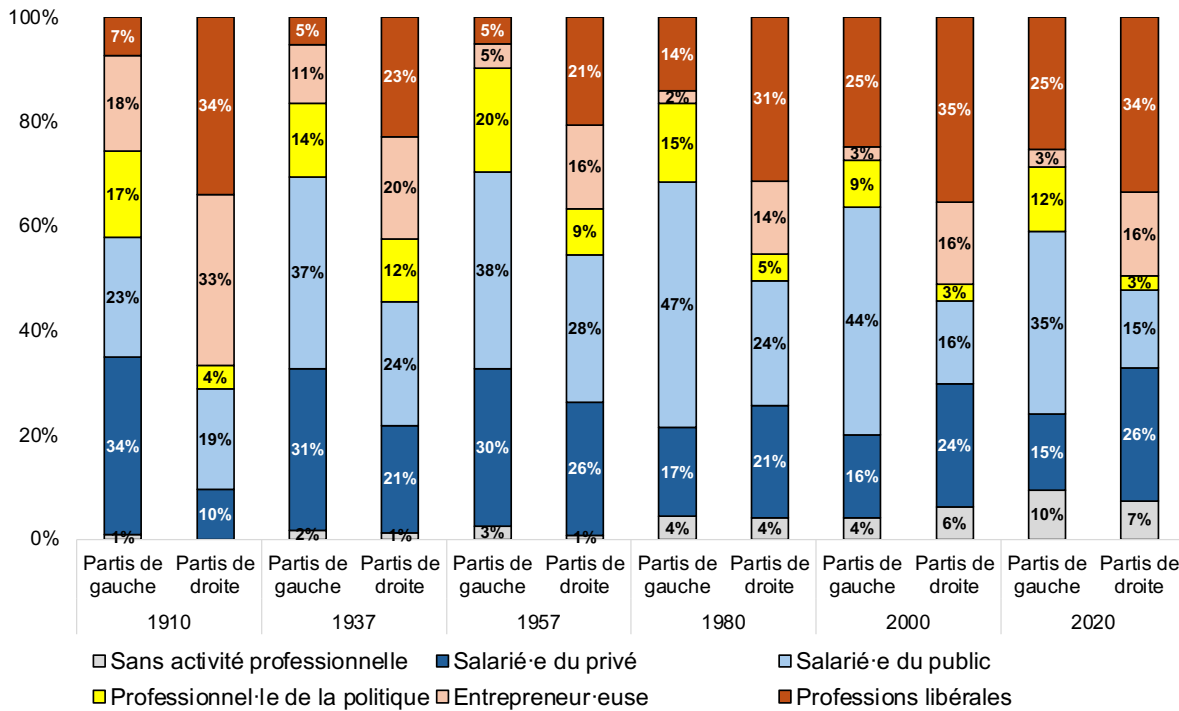


Note: N : 1910 = 395, 1937 = 425, 1957 = 452, 1980 = 434, 2000 = 455, 2020 = 414. La ligne noire montre la moyenne pour l'ensemble des élu·e·s. Source: Base de données des élites suisses.

## De l'ouvrier au spécialiste socio-culturel

Quelle que soit la période, en observant la Figure 3 ci-dessous, les élu·e·s de gauche se répartissent majoritairement au sein des catégories de salarié·e·s. Si les salariés du secteur privé dominent en 1910, par la suite, les salarié·e·s du secteur public deviennent très largement majoritaires à chaque date (entre 35% et 47%). Parmi celles et ceux-ci, on peut notamment signaler une part significative d'enseignant·e·s sur l'ensemble de la période (entre 16% et 35% des salarié·e·s du public). Historiquement, les enseignant·e·s constituent un groupe professionnel important à gauche. La répartition des élu·e·s de gauche au sein des catégories professionnelles tranche avec la situation des élu·e·s de droite où on retrouve majoritairement des individus qui exercent une profession libérale ou des entrepreneur·e·use·s. Leur part est quant à elle très faible à gauche sur l'ensemble de la période, excepté en 1910 où il s'agit généralement de petits commerçants et plus particulièrement de cafetiers. Pour ce qui est des élu·e·s de gauche exerçant une profession libérale, leur proportion qui est marginale jusqu'en 1957, augmente depuis 1980. À partir de 2000, un élu de gauche sur quatre exerce ainsi une profession libérale. Sur l'ensemble de la période, les professionnel·le·s de la politique représentent également une catégorie importante à gauche (entre 9% et 17%). Depuis 1937 et jusqu'en 2000, il s'agit majoritairement de secrétaires syndicaux. Toutefois, en 2020, les secrétaires syndicaux sont supplantés par les secrétaires d'associations d'intérêt public (sociales, culturelles ou de défense de la nature). À noter que l'augmentation des individus sans activité professionnelle en 2020 (10%) résulte de la hausse des étudiant·e·s parmi les effectifs de gauche.

Figure 3 : Répartition des élu-e-s des quatre villes selon leur catégorie professionnelle, 1910-2020



N: 1910 = 405, 1937 = 450, 1957 = 477, 1980 = 468, 2000 = 480, 2020 = 429. Source: Base de données des élites suisses.

Si les salarié-e-s sont dominants à gauche quelle que soit la période, la Figure 4, ci-dessous construite selon les catégories professionnelles du schéma de classe de Oesch (2006), permet de mettre en lumière la transformation la plus importante qui a eu lieu sur l'ensemble de la période : la quasi-disparition des élu-e-s qui pratiquent un métier manuel (représenté-e-s par les travailleur-euse-s de production) qui diminue fortement après 1957. Alors qu'il s'agit de la catégorie la plus nombreuse entre 1910 et 1957, elle ne représente plus que 1% des élu-e-s de gauche en 2020. Leur part est même désormais plus élevée parmi les députations des partis de droite (5% en 2020). Les travailleur-euse-s de production, dont la part au sein de la population active a « fondu » depuis la Deuxième Guerre mondiale, sont en quelque sorte « remplacé-e-s » par les spécialistes socio-culturel, soit des personnes qui travaillent dans les domaines sociaux, médicaux, éducatifs et culturels. Cette quasi-disparition des personnes qui exercent une profession manuelle participe à une baisse de la représentation des classes populaires au sein des députations des partis de gauche en faveur des classes moyennes salariées, car elle n'est pas compensée par une augmentation des élu-e-s qui exercent une profession subalterne, soit les employé-e-s de bureau et les travailleur-euse-s de services que l'on peut assimiler à de nouvelles classes populaires.

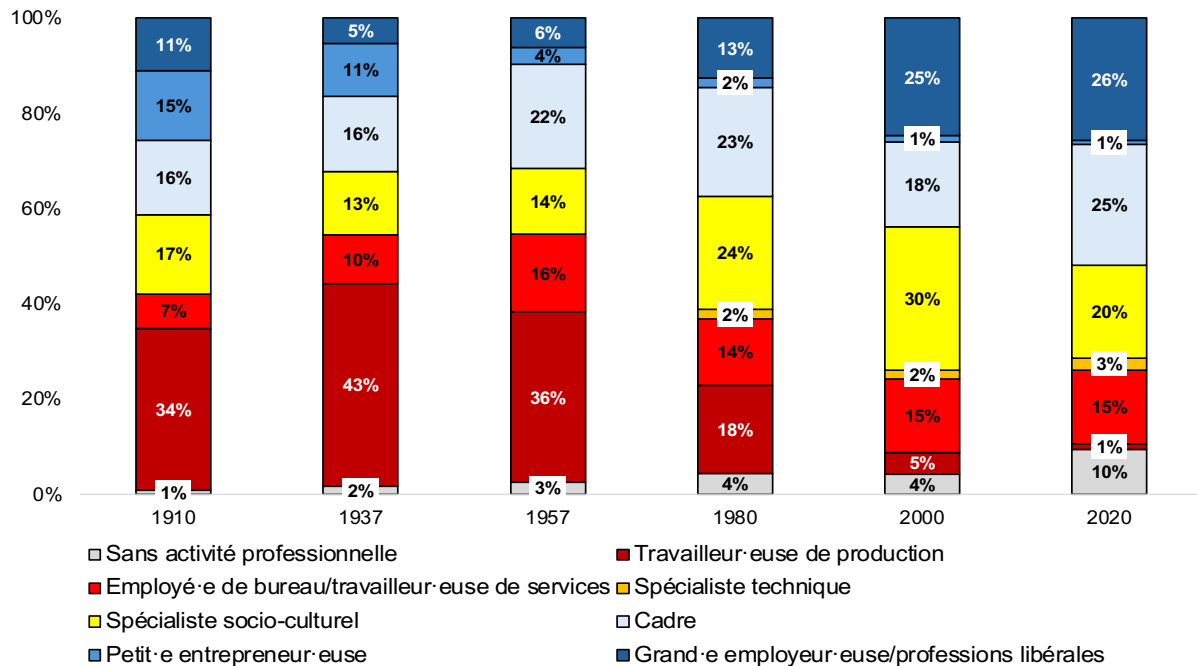
Les membres des exécutifs de gauche se distinguent cependant sur l'ensemble de la période en exerçant une profession non-manuelle avant leur élection, généralement en tant que cadre de l'administration publique, enseignant-e ou professionnel-le de la politique. Les membres des exécutifs de gauche se différencient également par un niveau de formation plus élevé que leurs homologues qui siègent dans les parlements (pour plus de détails, voir Antoniazza 2024).

Cette transformation importante du profil socio-professionnel des élu-e-s des partis de gauche durant la deuxième moitié du XX<sup>e</sup> siècle s'explique premièrement par la tertiarisation de la structure de l'emploi depuis les années 1970 et la proportion toujours plus faible au sein de la population active de personnes pouvant être considérées comme des travailleur-euse-s de production. Une deuxième explication est à trouver dans l'arrivée progressive au sein des parlements puis dans les gouvernements de militant-e-s issus des nouveaux mouvements sociaux des années 1970, qui ont fondé de nouveaux partis de gauche ou intégré les formations politiques existantes. Ces derniers et ces dernières appartiennent généralement aux classes moyennes salariées et disposent souvent d'une formation universitaire. Ce nouveau



profil des élu·e·s des partis de gauche au statut professionnel plus élevé a ainsi progressivement remplacé celui plus ancien d'élus·es pratiquant un métier manuel.

Figure 4 : Répartition des élu·e·s de gauche des quatre villes selon leur catégorie professionnelle du schéma de classe de Oesch (2006), 1910-2020



N: 1910 = 109, 1937 = 226, 1957 = 196, 1980 = 206, 2000 = 259, 2020 = 241. Source: Base de données des élites suisses.

## Conclusion

De manière générale, le profil socio-professionnel des élu·e·s des partis de gauche a connu de profondes transformations au fil de la période étudiée. Entre 1910 et 1957, il s'agit majoritairement de salariés exerçant un métier manuel et sans diplôme universitaire, ce qui les distingue de la plupart des élus de droite. Ainsi, l'ouverture des institutions politiques à des membres des partis de gauche au début du XX<sup>e</sup> siècle permet la représentation d'individus issus des classes populaires qui pratiquent des professions subalternes. La période qui va de 1980 à 2020 est marquée par de multiples changements. En premier lieu, la part des élu·e·s de gauche au bénéfice d'un diplôme universitaire augmente fortement pour atteindre plus de 75% dans le cas des socialistes et des Vert·e·s en 2020, dépassant clairement les élu·e·s de droite.

Par ailleurs, outre l'augmentation du niveau de formation, on observe également une dynamique d'élévation du statut professionnel des élu·e·s de gauche dont les individus issus des classes moyennes salariées deviennent majoritaires. Ce processus est notamment marqué par la quasi-disparition des travailleur·e·s manuels parmi les élu·e·s de gauche – qui sont en quelque sorte « remplacé·e·s » par des travailleur·euse·s de la santé, de l'éducation et du social – et une augmentation de la part des élu·e·s qui exercent une profession libérale. Ces éléments participent à une certaine « similarisation » du profil des élu·e·s de gauche et de droite, mise en évidence par Ilonszki (2007) dans le cas des parlements nationaux européens, en termes de niveau de formation et de profession exercée. Toutefois, le processus est bien plus tardif dans les grandes villes suisses et d'importantes différences subsistent. Premièrement, parmi les élu·e·s qui exercent une profession libérale, la part d'avocat·e·s reste plus élevée dans les députations de droite que dans celles de gauche où l'on trouve plutôt des architectes, des ingénieur·e·s ou des médecins. Deuxièmement, la part d'entrepreneur·euse·s reste toujours marginale à gauche, où la proportion d'élus·es travaillant dans le secteur public est beaucoup plus élevée.

Cette transformation du profil des élu·e·s des partis de gauche va de pair avec un autre changement majeur au niveau de son électorat : un déplacement du vote des classes populaires qui, en Suisse, jusque

dans les années 1970, votaient majoritairement pour le Parti socialiste. Depuis les années 1990, elles votent dans une proportion croissante pour l'Union démocratique du centre (UDC) (Rennwald et Zimmermann 2016). Depuis leur accession à la tête des villes durant les années 1990, il existe une correspondance entre le profil sociologique des élu·e·s de gauche et celui de leur électorat le plus important, les classes moyennes salariées. Or, aux autres échelons du système fédéral suisse, les partis de gauche restent minoritaires. Afin d'élargir leur électorat, les partis de gauche pourraient dès lors essayer de réactiver le soutien des classes populaires. Pour ce faire, une meilleure représentation de ces dernières au sein de leurs députations pourrait constituer une étape déterminante.

## Bibliographie

- Antoniazza, B., Mach, A., & Strebel, M. A. (2023). The Urban Left in Power: Comparing the Profiles of "Municipal Socialists" and the "New Urban Left" in Swiss Cities. *International Journal of Urban and Regional Research*, 47(5), 745-772. <https://doi.org/10.1111/1468-2427.13202>.
- Antoniazza, B. (2024). *La gauche urbaine et ses élus en Suisse: de l'opposition au pouvoir. Les cas de Bâle-Ville, Genève, Lausanne et Zurich (1910-2020)*. Thèse de doctorat, Université de Lausanne.
- Best, H., & Cotta, M. (Eds.). (2000). *Parliamentary Representatives in Europe 1848-2000: Legislative Recruitment and Careers in Eleven European Countries*. Oxford: Oxford University Press.
- Di Capua, R. (2022). *Un système "de milice" sélectif: Le mythe de la représentativité politique au sein des villes suisses (1945-2016)*. Zurich & Genève: Seismo.
- Dogliani, P. (2002). European Municipalism in the First Half of the Twentieth Century: The Socialist Network. *Contemporary European History*, 11(4), 573-596.
- Gaxie, D., & Godmer, L. (2007). Cultural Capital and Political Selection: Educational Backgrounds of Parliamentarians. In M. Cotta & H. Best (Eds.), *Democratic Representation in Europe: Diversity, Change, and Convergence* (pp. 106-135). Oxford: Oxford University Press.
- Giugni, M. (1995). *Entre stratégie et opportunité: Les nouveaux mouvements sociaux en Suisse*. Zurich: Seismo.
- Gruner, E. (1970). *Die Schweizerische Bundesversammlung / L'Assemblée fédérale suisse 1920-1968*. Berne: Francke Verlag.
- Gyford, J. (1985). *The Politics of Local Socialism*. London: George Allen & Unwin.
- Ilonszki, G. (2007). Socialist and Communist Members of Parliament: Distinctiveness, Convergence, and Variance. In M. Cotta & H. Best (Eds.), *Democratic Representation in Europe: Diversity, Change, and Convergence* (pp. 284-315). Oxford: Oxford University Press.
- Lasseb, K. (2024). *Professionnalisation des exécutifs urbains en Suisse (1945-2018): Rémunération et transformation du profil des élus*. Neuchâtel: Alphil.
- Le Galès, P. (1990). Crise urbaine et développement économique local en Grande-Bretagne: l'apport de la nouvelle gauche urbaine. *Revue française de science politique*, 40(5), 714-735.
- Oesch, D. (2006). *Redrawing the Class Map: Stratification and Institutions in Britain, Germany, Sweden and Switzerland*. Basingstoke: Palgrave Macmillan.
- Pilotti, A. (2017). *Entre démocratisation et professionnalisation: le Parlement suisse et ses membres de 1910 à 2016*. Zurich & Genève: Seismo.
- Quilley, S. (2000). Manchester First: From Municipal Socialism to the Entrepreneurial City. *International Journal of Urban and Regional Research*, 24(3), 601-615.
- Rennwald, L. (2015). *Partis socialistes et classe ouvrière: Ruptures et continuités du lien électoral en Suisse, en Autriche, en Allemagne, en Grande-Bretagne et en France (1970-2008)*. Neuchâtel: Alphil.
- Rennwald, L., & Zimmermann, A. (2016). Le vote ouvrier en Suisse, 1971-2011. *Social Change in Switzerland*, 4, 1-11. <https://doi.org/10.22019/SC-2016-00001>.
- Rérat, P. (2016). Le retour des villes: Les phénomènes de déprise et de reprise démographiques dans les villes suisses. *Espace populations sociétés*, 2015/3-2016/1, 1-20. <https://doi.org/10.4000/eps.6204>.
- Walter, F. (1994). *La Suisse urbaine 1750-1950*. Genève: Éditions Zoé.

## **Série *Social Change in Switzerland* : précédents numéros**

### **Transformation des élites en Suisse**

Felix Bühlmann, Marion Beetschen, Thomas David, Stéphanie Ginalska & André Mach  
N°1, Juillet 2015

### **L'évolution des inégalités de revenus en Suisse**

Ursina Kuhn & Christian Suter  
N°2, Octobre 2015

### **Aspirations professionnelles des jeunes en Suisse : rôles sexués et conciliation travail/famille**

Lavinia Gianettoni, Carolina Carvalho Arruda, Jacques-Antoine Gauthier, Dinah Gross & Dominique Joye  
N°3, Novembre 2015

### **Le vote ouvrier en Suisse, 1971-2011**

Line Rennwald & Adrian Zimmermann  
N°4, Février 2016

### **Mobilité sociale au 20e siècle en Suisse : entre démocratisation de la formation et reproduction des inégalités de classe**

Julie Falcon  
N°5, Mai 2016

### **Quelles perspectives d'emploi et de salaire après un apprentissage ?**

Mailys Korber & Daniel Oesch  
N°6, Juin 2016

### **Les femmes à la tête des grandes entreprises suisses : une analyse historique des inégalités de genre**

Stéphanie Ginalska  
N°7, Novembre 2016

### **Les inégalités scolaires en Suisse**

Georges Felouzis & Samuel Charmillot  
N°8, Avril 2017

### **Du boom de l'après-guerre au miracle de l'emploi – la forte diminution du temps de travail en Suisse depuis 1950**

Michael Siegenthaler  
N°9, Juin 2017

### **Le travail des mères en Suisse: évolution et déterminants individuels**

Francesco Giudici & Reto Schumacher  
N°10, Octobre 2017

### **Les hauts revenus en Suisse depuis 1980: répartition et mobilité**

Isabel Martinez  
N°11, Novembre 2017

### **La classe moyenne n'est pas en déclin, mais en croissance. L'évolution de la structure des emplois en Suisse depuis 1970**

Daniel Oesch & Emily Murphy  
N°12, Décembre 2017

### **De l'école à l'âge adulte : parcours de formation et d'emploi en Suisse**

Thomas Meyer  
N°13, Avril 2018

### **Devenir parents ré-active les inégalités de genre : une analyse des parcours de vie des hommes et des femmes en Suisse**

René Levy  
N°14, Mai 2018

### **La pauvreté laborieuse en Suisse : étendue et mécanismes**

Eric Crettaz  
N°15, Septembre 2019

### **Une augmentation spectaculaire de la migration hautement qualifiée en Suisse**

Philippe Wanner & Ilka Steiner  
N°16, Octobre 2018

### **Les opposés ne s'attirent pas – le rôle de la formation et du revenu dans la mise en couple en Suisse**

Laura Ravazzini, Ursina Kuhn & Christian Suter  
N°17, Mars 2019

### **L'inégalité salariale entre hommes et femmes commence bien avant la fondation d'une famille**

Benita Combet & Daniel Oesch  
N°18, Juin 2019

**Au fil du temps et des rencontres : une cartographie des réseaux personnels en Suisse**

Gaëlle Aeby, Jacques-Antonie Gauthier & Eric D. Widmer  
N°19, Septembre 2019

**Les héritages en Suisse : évolution depuis 1911 et importance pour les impôts**

Marius Brülhart  
N°20, Décembre 2019

**Les intentions contradictoires des Suisses vis-à-vis de leur consommation d'énergie**

Mehdi Farsi, Laurent Ott & Sylvain Weber  
N°21, Mars 2020

**La distribution spatiale de la population étrangère en Suisse**

Jonathan Zufferey & Philippe Wanner  
N°22, Juin 2020

**Le développement des aspirations professionnelles des jeunes en Suisse**

Irene Kriesi & Ariane Basler  
N°23, Octobre 2020

**La demande de compétences informatiques sur le marché du travail suisse 1990-2019**

Marlis Buchmann, Helen Buchs & Ann-Sophie Gnehm  
N°24, Novembre 2020

**Les attitudes envers l'égalité des genres en Suisse entre 2000 et 2017**

Christina Bornatici, Jacques-Antoine Gauthier, & Jean-Marie Le Goff  
N°25, Février 2021

**L'évolution du stress en Suisse – la première vague de la pandémie, une pause pour les personnes stressées**

Hannah S. Klaas, Ursina Kuhn, Jan-Erik Refle, Marieke Voorpostel, Valérie-Anne Ryser, Nora Dasoki & Robin Tillmann  
N°26, Juillet 2021

**Des générations à la foi décroissante : religion et sécularisation en Suisse 1930-2020**

Jörg Stolz & Jeremy Senn  
N°27, Novembre 2021

**La redistribution par les impôts et transferts sociaux en Suisse**

Oliver Hümbelin, Rudolf Farys, Ben Jann & Olivier Lehmann  
N°28, Décembre 2021

**Trajectoires famille-travail et bien-être subjectif des femmes et hommes en Suisse**

Chiara L. Comolli, Laura Bernardi & Marieke Voorpostel  
N°29, Mai 2022

**La mobilité éducative des Secondos en Suisse**

Philippe Wanner  
N°30, Juillet 2022

**Les inégalités d'espérance de vie en bonne santé en Suisse depuis 1990**

Adrien Remund & Stéphane Cullati  
N°31, Octobre 2022

**Comportements culturels en Suisse : Dimensions et évolution 1976-2019**

Sebastian Weingartner & Jörg Rösset  
N°32, Décembre 2022

**Le prestige des profession en Suisse**

Dominique Joye, Yannick Lemel & Christof Wolf  
N°33, Février 2023

**L'évolution des identifications partisans en Suisse 1971-2019**

Anke Tresch, Line Rennwald & Lukas Lauener  
N°34, Juillet 2023

**Mobilité éducative des femmes et des hommes en Suisse**

Richard Nennstiel & Rolf Becker  
N°35, Novembre 2023

**La régularisation des travailleurs sans-papiers dans le canton de Genève**

Giovanni Ferro-Luzzi, Jan-Erik Refle, Claudine Burton-Jeangros & Yves Jackson  
N°36, Décembre 2023

**Comment les dépenses courantes accentuent les inégalités**

Oliver Hümbelin, Rudolf Farys & Ben Jann  
N°37, Mai 2024